



TEMATIKUS NEMZETKÖZI EGYÜTTMŰKÖDÉSEK, FEJLESZTÉSEK

FELSŐOKTATÁSI PÁLYÁZATI LEHETŐSÉGEK A MOBILITÁSOKON TÚL

2018. október 4.



A photograph of three people (two men and one woman) looking at a document together. The man on the left is smiling. The woman in the middle is wearing glasses and a yellow jacket. The man on the right is wearing glasses and a brown jacket.

Nemzetköziesítés a pályázati lehetőségek tükrében

2018. október 4.



Nemzetköziesedés - nemzetközesítés

- Meg-megújuló definíció:
- “the **intentional** process of integrating an international, intercultural or global dimension into the **purpose, functions and delivery** of post-secondary education, in order to **enhance the quality of education and research for all students and staff**, and to make a meaningful contribution to society” (J. Knight, CHEI)
- Szakpolitika: minőségfejlesztési célok
- Intézményi vezetők: kvantitatív célok, bevétel - csak költségtérítésben kb. 60 milliárd HUF



Nemzetköziesítési célok

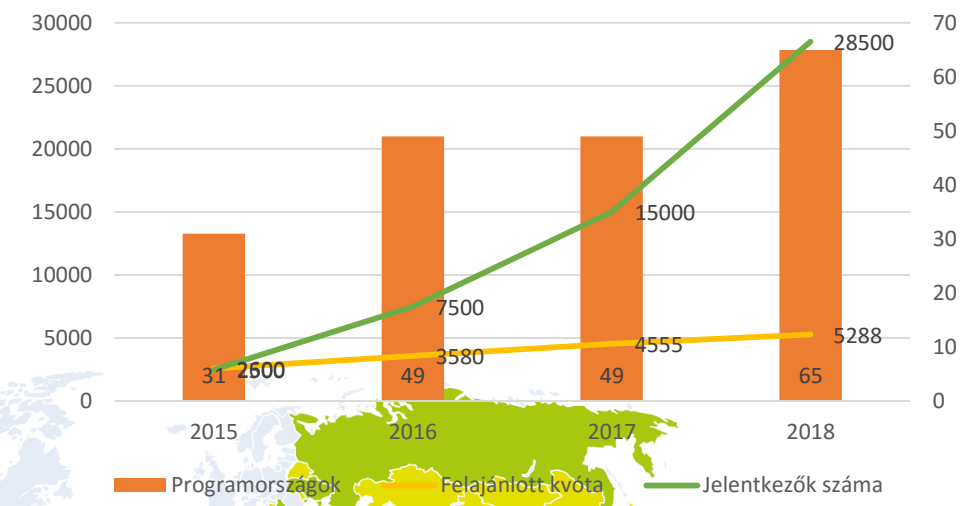
- Kvantitatív: 2023-ra a végzetek 20%-nak legyen nemzetközi tapasztalata, és 40 000-re növekedjen a külföldi hallgatói létszám
- Minőségfejlesztés: képzési program, curriculum, hallgatói szolgáltatások
- Internationalisation at home: nemzetközi dimenzió az „előadóban”, interkulturális képzések, gettók elkerülése
- Nemzetközi hírnév, (intézményközi)nemzetközi kapcsolatok
- Tehetséggondozás



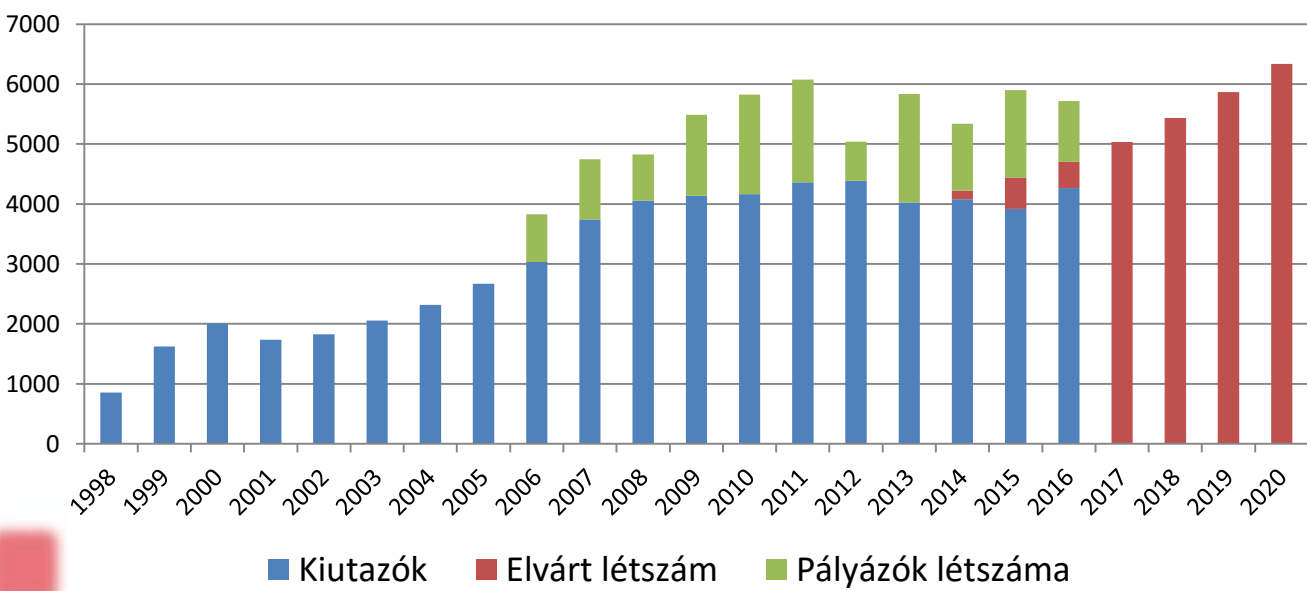
Hol tartunk? (Kvantitatív)

Intézményi név	össz. kiutazói létszám	Maradék hallgatók	Végzettek2016	Leuveni cél teljesülése2012	Leuveni cél teljesülése2016
Magyar Képzőművészeti Egyetem	58	695	131	48%	44%
Moholy-Nagy Művészeti Egyetem	84	791	271	29%	31%
Andrássy Gyula Budapesti Német Ny	14	214	48	50%	29%
Kodolányi János Főiskola	73	2386	253	7%	29%
Budapesti Corvinus Egyetem	642	14247	2304	19%	28%
Edutus Főiskola	40	1051	169	7%	24%
Színház- és Filmművészeti Egyetem	14	406	77	23%	18%
Magyar Táncművészeti Főiskola	7	610	39	6%	18%
Nyugat-magyarországi Egyetem	133	8027	770	5%	17%
Pázmány Péter Katolikus Egyetem	207	7932	1232	12%	17%
Nyíregyházi Egyetem	69	3793	442	8%	16%
Óbudai Egyetem	175	12207	1226	14%	14%
Budapesti Gazdasági Egyetem	243	14787	1874	9%	13%
Eötvös József Főiskola	11	667	87	4%	13%
Eötvös Loránd Tudományegyetem	590	27253	4036	9%	12%
Testnevelési Egyetem	30	2116	270	0%	11%
Zsigmond Király Egyetem	13	119	119	3%	11%
Pécsi Tudományegyetem	293	19506	2780	6%	11%
Semmelweis Egyetem	147	10751	1396	8%	11%
Károli Gáspár Református Egyetem	87	7273	844	9%	10%
Szent István Egyetem	199	12070	1998	8%	10%
Budapesti Metropolitán Egyetem	55	5639	566	0%	10%
Szegedi Tudományegyetem	355	22146	3746	6%	9%
Budapesti Műszaki és Gazdaságtud	409	23264	4416	9%	9%
Nemzeti Köszolgálati Egyetem	85	5758	939	6%	9%
Eszterházy Károly Egyetem	70	6179	830	5%	8%
Liszt Ferenc Zeneművészeti Egyetem	26	859	331	11%	8%
Pallasz Athéné Egyetem	37	3488	515	5%	7%
Debreceni Egyetem	277	27351	4371	5%	6%
Kaposvári Egyetem	19	2709	303	3%	6%
Pannon Egyetem	63	6361	1027	4%	6%
Miskolci Egyetem	69	9444	1163	3%	6%
Dunaújvárosi Egyetem	13	1871	237	3%	5%
Széchenyi István Egyetem	73	10356	1460	5%	5%
Összesen	4824	42587	42587	11%	11%

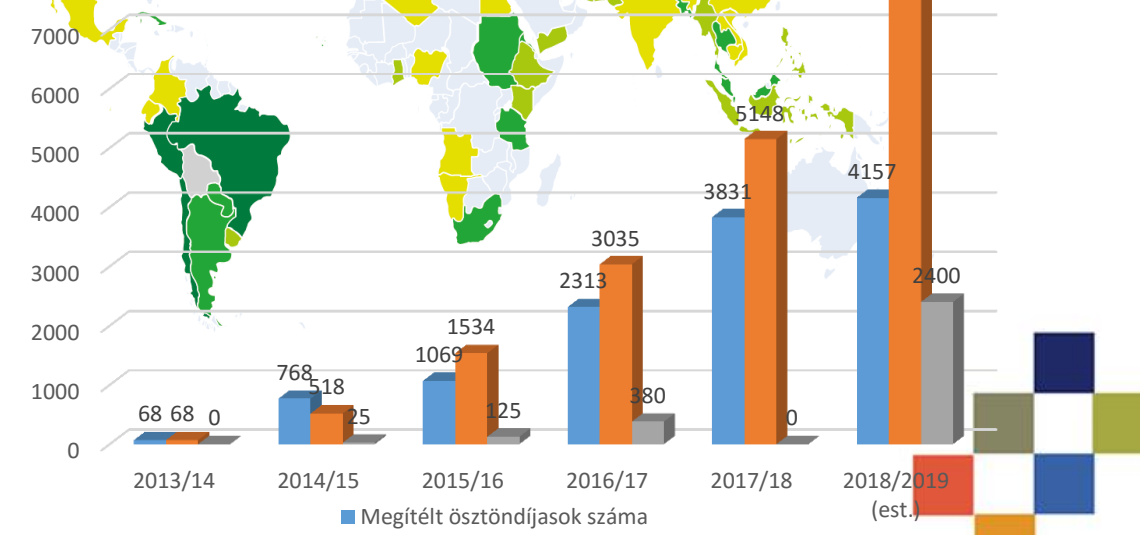
Stipendium Hungaricum 2015-18



Erasmus létszám 1998-2020



SH ösztöndíjas létszám 2013-18



Hol tartunk? (Kvalitatív)

- Kreditelismerés (49% teljes, 38% részleges, 17% nincs) vs. külföldi diplomák, kreditek elismerése teljes képzésre
- Az idegen nyelvű képzések száma 2015 óta 3x vs. magyar hallgatók idegen nyelvű kurzusokon elvétele akadnak (gettók)
- A külföldi hallgatói elégedettség 3,8 **98%** újra Mo-t választaná vs. az elégedettség lényegében stagnál, a FOI és képzésválasztás **89%**.
- Partnerintézményi kör: EU fókusz, tartalom
- Oktatói mobilitás alacsony, szerepük megkerülhetetlen



Mire figyeljünk?

- A megfelelő program választása
- Intézményi elköteleződés és kapacitás
- Tájékozódni a már működő projektekről
- Konzorcium, partnerek, kommunikáció
- Tervezés, bevonás, felkészülés
- Olvasni, olvasni és újraolvasni...
- Minőségbiztosítás



Köszönöm a figyelmet

gabor.dobos@tpf.hu

